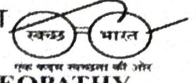




भारतीय चिकित्सा एवं होम्योपैथी भेषजसंहिता आयोग
आयुष मंत्रालय, भारत सरकार
कमला नेहरू नगर, गाजियाबाद (उ.प्र.) एन.सी.आर. दिल्ली - 201002
PHARMACOPEIA COMMISSION FOR INDIAN MEDICINE & HOMOEOPATHY
Ministry of AYUSH, Govt. of India
Kamla Nehru Nagar, Ghaziabad (U.P.), NCR Delhi - 201002



आजादी का अमृत महोत्सव

Tel: (+91)120- 2787014
2787016

Email: dir.pcimh-ayush@gov.in
2783156
Website: www.pcimh.gov.in

फा. सं. PCIM&H/CVO/36002/2020-21 / 846

दिनांक: 13/10/2021

परिपत्र

सतर्कता जागरूकता सप्ताह 2021 के अनुपालन के संबंध में।

अधोहस्ताक्षरी को उपर्युक्त विषय पर केन्द्रीय सतर्कता आयोग (सीवीसी) के परिपत्र संख्या 021/वीजीएल/045 दिनांक 01.09.2021 के सम्बन्ध में यह कहने का निदेश हुआ है कि आयोग इस वर्ष सतर्कता जागरूकता सप्ताह- 2021 में दिनांक 26 अक्टूबर से 1 नवंबर, 2021 तक "स्वतंत्र भारत @ 75: सत्यनिष्ठा सेता, स्वतंत्र भारत @ ईमानदारी के साथ आत्मनिर्भरता" विषय के साथ मनाने का निर्णय लिया है।

इस संबंध में सभी अधिकारियों/कर्मचारियों को सीवीसी की वेबसाइट पर जाकर ई-प्रतिज्ञा लेने के लिए प्रोत्साहित किया जाता है। ऑनलाइन "सत्यनिष्ठा प्रतिज्ञा" <https://pledge.cvc.nic.in/> पर उपलब्ध है और इसे सभी द्वारा एक्सेस किया जा सकता है। प्रतिज्ञा लेने की चरण-दर-चरण प्रक्रिया इसके साथ संलग्न है।

यह परिपत्र सक्षम प्राधिकारी के अनुमोदन से जारी किया जाता है।

Observance of Vigilance Awareness Week -2021- reg. .

The undersigned is directed to refer to Central Vigilance Commission (CVC)'s Circular No. 021/VGL/045 dated 01.09.2021 on the above cited subject and to say that the Commission has decided that this year's Vigilance Awareness Week- 2021 would be observed from 26th October to 1st November, 2021 with the theme "- स्वतंत्र भारत @ 75: सत्यनिष्ठा से आत्मनिर्भरता, Independent India @ 75: Self Reliance with Integrity".

In this regard, all officers/staff are encouraged to take e-pledge by visiting the CVC's website. Online "Integrity Pledge" available at <https://pledge.cvc.nic.in/> and can be accessed by all. Step-by-step procedure for taking the pledge is enclosed herewith.

This issues with the approval of competent authority

रमेश

(एम. रमेश)

वैज्ञानिक अधिकारी(माइक्रोबायोलॉजी)

मुख्य सतर्कता अधिकारी

संलग्नक: उपरोक्तानुसार

सेवा में:

1. सभी अधिकारियों/कर्मचारियों

Vigilance Awareness Week 2021

Take Integrity Pledge in Easy Steps

Step 1: Visit <https://pledge.cvc.nic.in/>

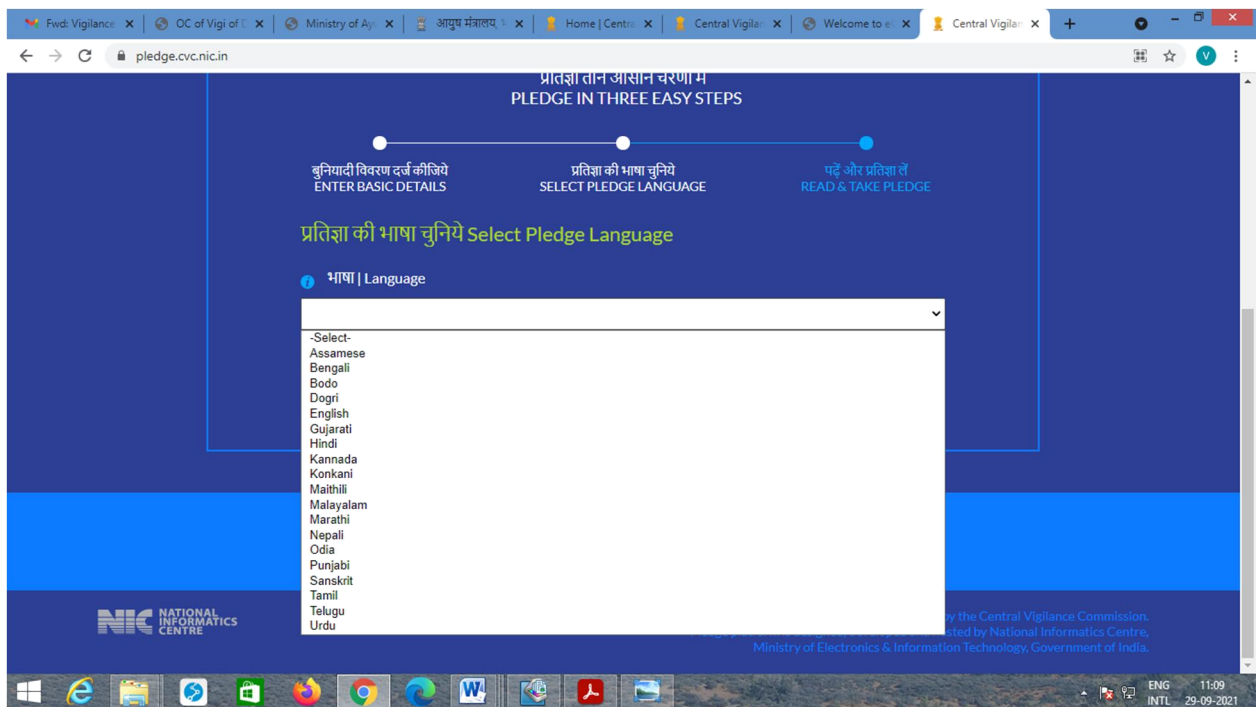
The screenshot shows the homepage of the Central Vigilance Commission (CVC) website. The header features the CVC logo and the text "केन्द्रीय सतर्कता आयोग" and "CENTRAL VIGILANCE COMMISSION". Below this, it says "स्वतंत्र भारत @ 75: सत्यनिष्ठा से आत्मनिर्भरता" and "INDEPENDENT INDIA @ 75: SELF RELIANCE WITH INTEGRITY". The main heading is "सत्यनिष्ठा प्रतिज्ञा" and "INTEGRITY PLEDGE". There are two options: "एक नागरिक के रूप में AS A CITIZEN" and "एक संगठन के रूप में AS AN ORGANIZATION". Below these, it says "प्रतिज्ञा तीन आसान चरणों में लें" and "TAKE PLEDGE IN THREE EASY STEPS". The steps are: "बुनियादी विवरण दर्ज कीजिये ENTER BASIC DETAILS", "प्रतिज्ञा की भाषा चुनिये SELECT PLEDGE LANGUAGE", and "पढ़ें और प्रतिज्ञा लें READ & TAKE PLEDGE". At the bottom, there is a note: "गति प्रतिज्ञा करने की बेटी है तो तननव-दना का प्रमाण पत्र प्राप्त करें। If already taken Pledge, Get the Certificate of Commitment".

Step 2: Select “As A Citizen”

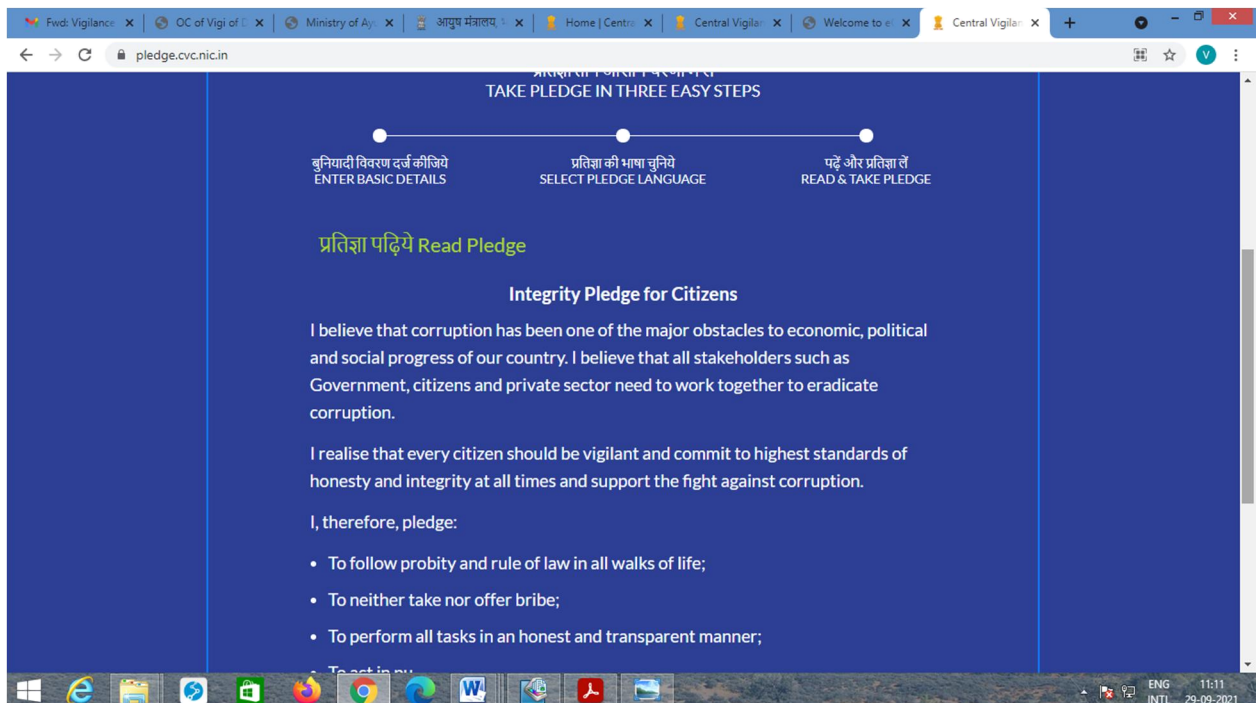
The screenshot shows the "Enter Basic Details" form on the CVC website. The form is titled "बुनियादी विवरण दर्ज कीजिये Enter Basic Details". It has several fields: "नाम | Name" with a dropdown menu and a text input field; "लिंग | Gender" with radio buttons for Male, Female, and Other; "पहचान प्रमाण | ID Proof" with a dropdown menu for PAN Card and a text input field; "जन्म तिथि | Date Of Birth" with a text input field and a note "Entry form must be atleast 10 years of age."; "पिन कोड | Pin Code" with a text input field; "राज्य | State" with a dropdown menu; "जिला | District" with a dropdown menu; "ईमेल | Email" with a text input field; and "मोबाइल | Mobile" with a text input field. At the bottom, there is a note: "प्रमाणपत्र की प्रतिलिपि ईमेल द्वारा भेजी जाएगी A copy of Certificate issued by CVC will be sent to Email".

Enter Basic Details.

Step 3: After entering “Basic Details”, proceed to “Language Selection”, select “Pledge Language”.

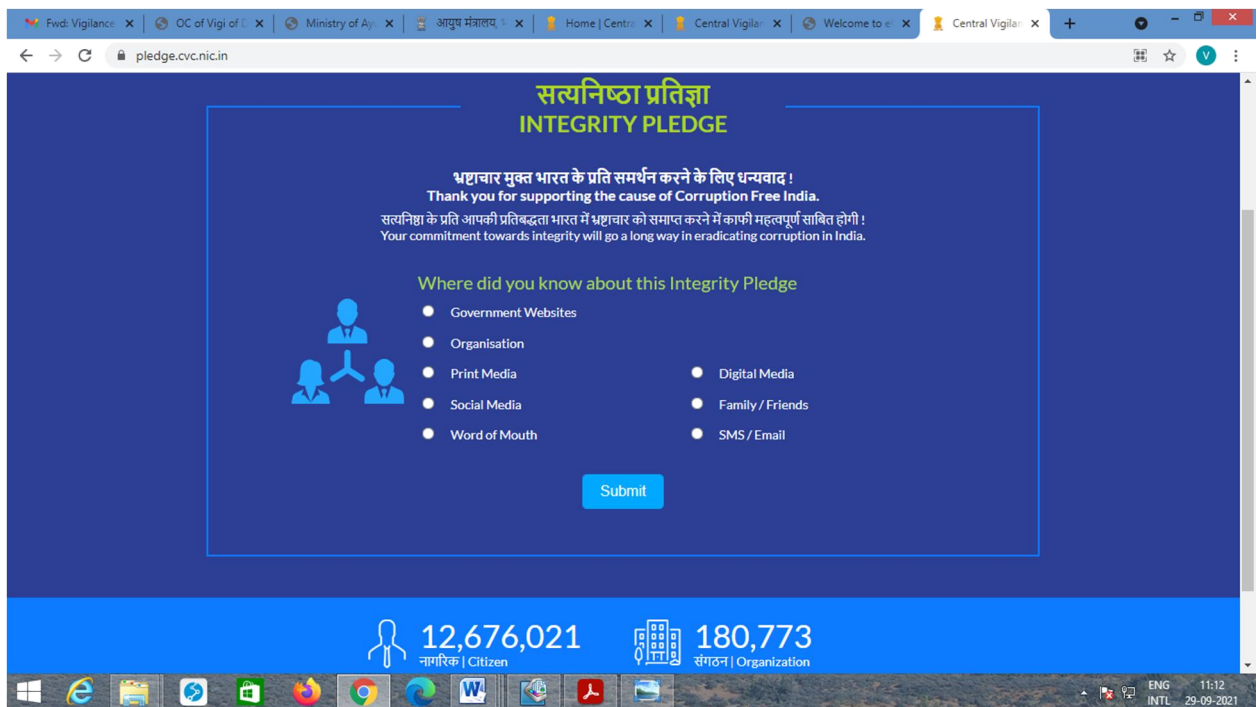


Step 4: Read Integrity Pledge as displayed on the screen



Then click on “I Pledge”

Step 5: Select option “Where did you know about this Integrity Pledge.”



Then enter OTP received through registered mobile number and “Submit”.

Step 6: Certificate of Commitment is displayed and can be downloaded.

